

Instruerande texter



Syfte

Att instruera hur man gör något

Struktur

Rubrik som talar om vad det handlar om

Lista med material/ingredienser

Stegvisa instruktioner i kronologisk ordning, ofta numrerade

Bilder som stödjer texten

Språkliga drag

Imperativ

Opersonlig form

Beskrivande verb

Sambandsord

Ämnesspecifika ord

Texter

Arbetsbeskrivningar

Recept

Instruktioner

Manualer

rubrik

Upptäck penicillin av en slump

lista

Material:
några provrör
några bakterier som orsakar finnar

numrerade
instruktioner

Arbetsgång:

1. Ta några bakterier som orsakar finnar och odla dem i provrör.
2. Åk på semester men ställ inte undan din bakterieodling.
3. Undersök bakterieodlingen när du kommer hem igen.
4. Upptäck att det inte finns några bakterier runt en av odlingarna.
5. Konstatera att en spor av mögelsvampen *Penicillium notatum* har börjat gro i just den odlingen.
6. Dra slutsatsen att svampen utsöndrar ett ämne som dödar bakterier.
7. Utvinn den effektiva substansen ur svampen.
8. Ge det nya ämnet namnet penicillin.
9. Introducera ämnet för läkarvetenskapen.
10. Bli adlad och få ett Nobelpris för din upptäckt.

sambandsord

verb i imperativ

Mammas recept

På vårt café serverar vi många olika saker men mest kända är vi för Beethovenbakelsen, som mamma har hittat på. Hon har skrivit ett tydligt recept så att vi alla ska kunna baka den.

Beethoven-bakelse (8 st.)

Ingredienser:

3 ägg
1 tsk bakpulver
2 dl vetemjöl
1 1/2 dl socker

Till garnering:

3 dl vispgrädde
1 chokladkaka (med en kakaohalt på 70 %)

Arbetsgång:

1. Sätt ugnen på 250 grader.
2. Klä en långpanna (30x40 cm) med bakplåtspapper.
3. Vispa ägg och socker pösigt.
4. Blanda mjöl och bakpulver.
5. Rör försiktigt ner mjölblandningen i smeten.
6. Bred ut smeten på bakplåtspapperet.
7. Grädda i mitten av ugnen cirka 5 minuter.
8. Strö lite strösocker över den färdiga kakan och stjälp upp den på ett bakplåtspapper.
9. Dra försiktigt loss bakplåtspapperet. Om det sitter fast, pensla försiktigt på papperet med kallt vatten.
10. Bred hallonsylt över hela den varma kakan och rulla ihop den.
11. Låt kakan kallna.
12. Skär kakan i åtta bitar.
13. Vispa 3 dl grädde och bred lite över varje bit.
14. Håll mallen av Beethoven över bakelsen.
15. Strö riven choklad genom mallen så att det blir en siluett.




Brorsans stol

Vi ville ha så många musikinslag som möjligt i caféet, så min bror designade en stol med en g-klav på ryggstödet. Vi beställde 50 stolar och de kom i delar med en instruktion hur de skulle sättas ihop. Det var tur att det fanns bilder också.

Musikstolen

Material:

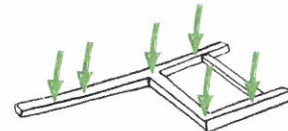
- 2 sidostycken
- 2 benstöd
- 1 ryggstöd
- 1 sits
- 14 träpluggar
- 14 skruvar



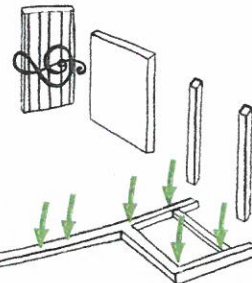
Arbetsgång:

1. Lägg ett sidostycke på golvet.
2. Stoppa pluggar i hålen.
3. Fäst ryggstödet, sitsen och benstöden på sidostycket.
4. Stoppa pluggar i hålen och fäst det andra sidostycket.
5. Skruva fast skruvar vid ryggstödet, topp och botten samt vid benstöden.
6. Vänd på stolen.
7. Skruva fast sitsen.

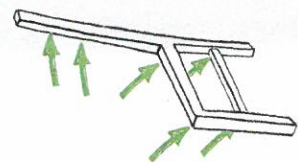
pluggar skruvar



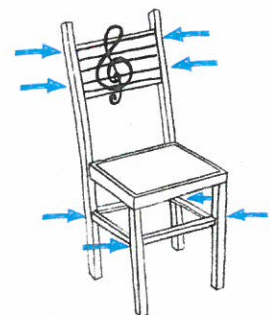
1-2



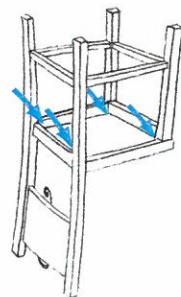
3



4



5



6-7